

# Resultados de la encuesta a estudiantes de primer ingreso del curso académico 2010-2011.



Vicerrectorado de Calidad e Innovación Educativa

Facultad de Filología



- PRESENTACIÓN
- RESULTADOS DE PARTICIPACIÓN
- RESULTADOS DE INDICADORES DE SATISFACCIÓN
- DOCUMENTACIÓN ESTADÍSTICA

- A continuación, se presentan los resultados de la *Encuesta Institucional de Satisfacción de los Estudiantes de Primer Ingreso*, aplicada en las Titulaciones adaptadas al Espacio Europeo de Educación Superior.
- Se muestran los resultados del nivel de participación y los indicadores de satisfacción de los estudiantes de primer ingreso.
- Los indicadores se han establecido a través del Sistema de Garantía de Calidad del Centro y sus resultados se muestran a nivel general y desagregado por dimensiones.

## Facultad de Filología

### Nivel de participación de Estudiantes de Primer Ingreso

Titulaciones	Muestra (n)	Población (N)	Porcentaje
Grado en Lengua Española y Literaturas Hispánicas	26	79	32.91%
Grado en Lenguas Modernas	74	100	74%
<b>Total</b>	<b>100</b>	<b>179</b>	<b>55.86%</b>

## Facultad de Filología

### Resultados de Satisfacción de Estudiantes de Primer Ingreso

Dimensiones	Muestra	Media	Desv. Tip.
Perfiles del Programa Formativo	94	3.48	0.63
Captación de estudiantes	98	3.12	0.84
Selección y admisión de estudiantes	97	3.39	0.79
Servicios prestados por la administración	98	3.25	0.94
Orientación inicial al estudiante	96	3.21	0.92
Canales de información	98	3.77	0.59
<b>Satisfacción General</b>	<b>97</b>	<b>3.43</b>	<b>0.78</b>

## Facultad de Filología

Resultados de Satisfacción de Estudiantes de Primer Ingreso del  
*Grado en Lengua Española y Literaturas Hispánicas*

Dimensiones	Muestra	Media	Desv. Tip.
Perfiles del Programa Formativo	25	3.36	0.63
Captación de estudiantes	25	2.96	0.72
Selección y admisión de estudiantes	25	3.48	0.86
Servicios prestados por la administración	25	3.13	0.69
Orientación inicial al estudiante	25	3.00	0.95
Canales de información	25	3.68	0.68
<b>Satisfacción General</b>	<b>25</b>	<b>3.4</b>	<b>0.81</b>

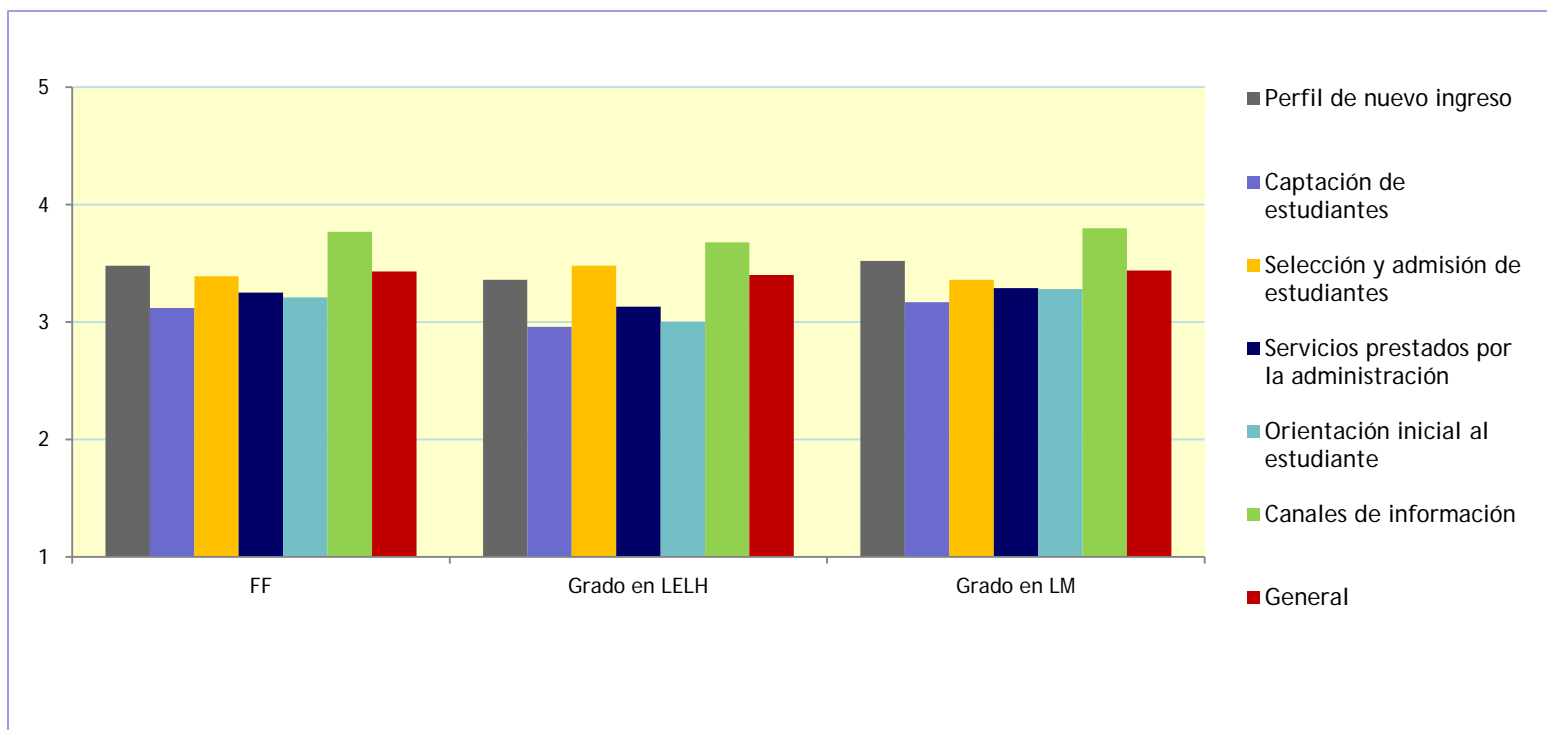
## Facultad de Filología

### Resultados de Satisfacción de Estudiantes de Primer Ingreso del *Grado en Lenguas Modernas*

Dimensiones	Muestra	Media	Desv. Tip.
Perfiles del Programa Formativo	69	3.52	0.63
Captación de estudiantes	73	3.17	0.88
Selección y admisión de estudiantes	72	3.36	0.77
Servicios prestados por la administración	73	3.29	0.93
Orientación inicial al estudiante	71	3.28	0.91
Canales de información	73	3.80	0.56
<b>Satisfacción General</b>	<b>72</b>	<b>3.44</b>	<b>0.78</b>

## Facultad de Filología






Representación gráfica de los resultados de Satisfacción de Estudiantes de Primer Ingreso





## Facultad de Filología

**A continuación se presentan los enlaces a los documentos con los resultados estadísticos de la encuesta a estudiantes de primer ingreso.**

-  Base de datos de la Facultad de Filología ([SPSS](#))
-  Análisis estadístico de la Facultad de Filología ([SPSS](#), [PDF](#))
-  Análisis estadístico del Grado en Lengua Española y Literaturas Hispánicas ([SPSS](#), [PDF](#))
-  Análisis estadístico del Grado en Lenguas Modernas ([SPSS](#), [PDF](#))
-  Cuestionario utilizado en la encuesta ([PDF](#))