



2014-2015

# *Informe técnico sobre el estudio de satisfacción*

*Análisis del Máster Universitario*

*Alumnos de Especialidad*

- *Cultura Literaria y*
- *Cultura Audiovisual*



UNIVERSIDAD DE LAS PALMAS DE GRAN CANARIA  
Facultad de Filología



## *INDICE*

<b>INTRODUCCIÓN.....</b>	<b>1</b>
<b>Modelo de encuesta y medias obtenidas.....</b>	<b>2</b>
<b>Planificación, proceso y desarrollo de la enseñanza .....</b>	<b>3</b>
<b>Recursos materiales y servicios .....</b>	<b>10</b>
<b>Satisfacción con la gestión (el centro).....</b>	<b>18</b>
<b>Satisfacción global con el desarrollo del grado.....</b>	<b>24</b>

## *INTRODUCCIÓN*

El Sistema de Garantía de Calidad (SGC) de la Facultad de Filología determina la evaluación sistemática del funcionamiento del Centro, así como de las titulaciones que en él se imparten, a través de la medición de indicadores de rendimiento, incidencias y satisfacción. Los datos ofrecidos en el presente documento pretenden informar sobre el nivel de satisfacción de nuestros estudiantes con respecto al desarrollo de la docencia del Máster Universitario en Cultura Audiovisual y Literaria (en sus dos especialidades) en su primer año de impartición, durante el curso académico 2014-2015.

Las dimensiones valoradas son las siguientes:

- Planificación, proceso y desarrollo de la enseñanza
- Recursos materiales y servicios
- Satisfacción con la gestión (el Centro)
- Satisfacción global con el desarrollo del grado

La muestra obtenida en este curso del MCAL es de 13 estudiantes (Especialidad Cultura Literaria: 8; Especialidad Cultura Audiovisual: 5). Al final de este informe se incluye el estudio muestral de las encuestas, que mide la representatividad de la muestra empleada.

Para la medición de la satisfacción de los estudiantes, se ha utilizado, en la mayoría de las preguntas, la siguiente escala de valores:

<b>Escala</b>	<b>Leyenda</b>
1	Muy insatisfecho
2	Insatisfecho
3	Medianamente satisfecho
4	Satisfecho
5	Muy satisfecho
Ns/Nc	No sabe/No contesta

Los valores están representados en porcentajes, y se muestra su respectiva media ponderada, según el caso.

### *Modelo de encuesta y medias obtenidas*

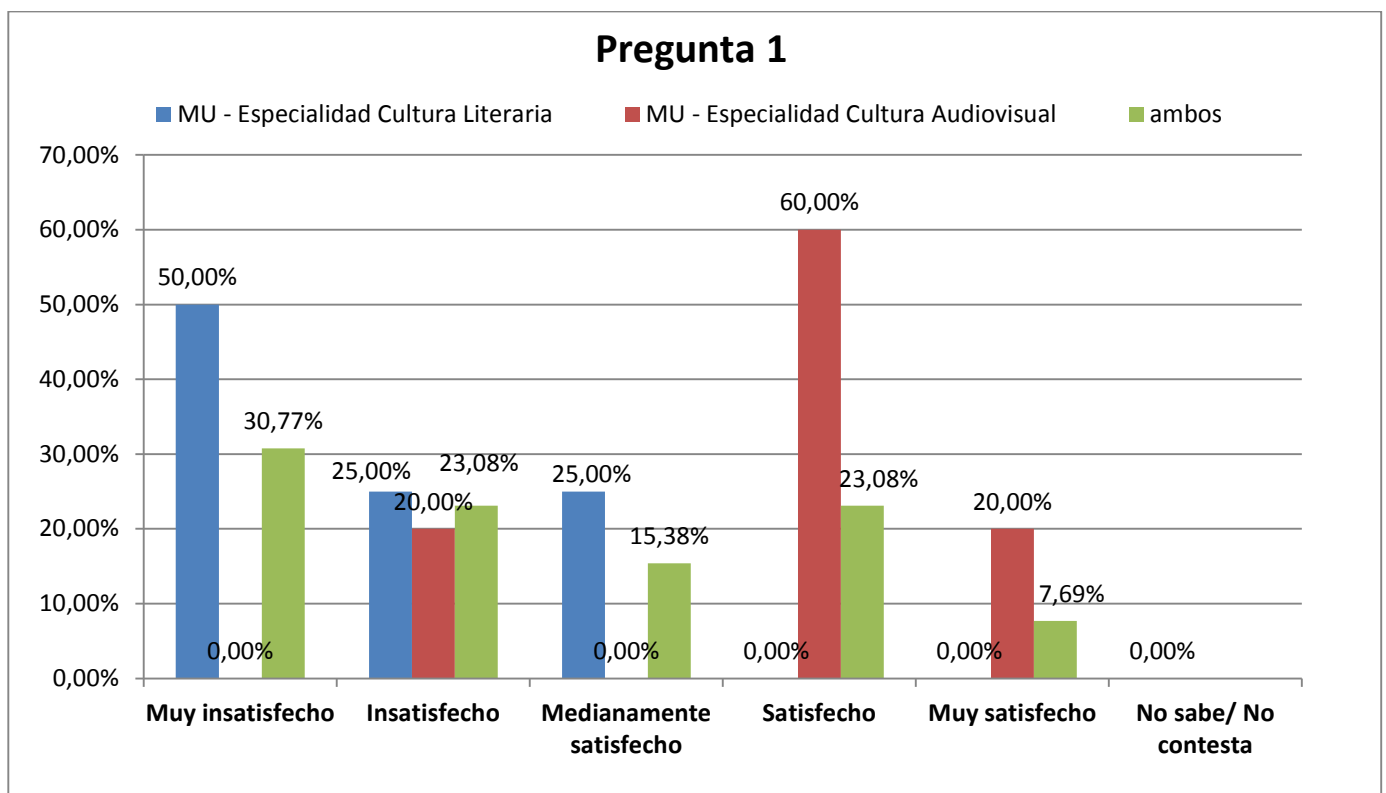
<b>PLANIFICACIÓN, PROCESO Y DESARROLLO DE LA ENSEÑANZA: ¿Está satisfecho, en general, con ...</b>	<b>1 →5</b>
1. la coordinación, en general, entre el profesorado que imparte una misma asignatura? (Si su insatisfacción se limita a una o dos asignaturas, no las considere para responder este ítem y añádale como comentario al final de la encuesta)	2.54
2. las enseñanzas que está recibiendo (esto es, con el desarrollo y evaluación de la enseñanza)	3.00
3. el número de asignaturas que apoyan su docencia a través del Campus Virtual?	3.62
4. la orientación al estudiante (jornada de acogida, información recibida, etc.)?	3.38
5. la organización y el desarrollo, en general, de las prácticas externas?	2.23
6. los mecanismos de que dispone el Centro para el desarrollo del Trabajo de Fin de máster (publicación en la web de la Facultad de normas y plazos de presentación, fechas de defensa...)?	3.08
7. ¿Considera que las enseñanzas que se están impartiendo están adaptadas a las necesidades de la sociedad actual?	SI/NO
<b>RECURSOS MATERIALES Y SERVICIOS: ¿Está satisfecho en general con ...</b>	
8. las condiciones físicas en las que se han desarrollado las clases (aulas, mobiliario, acústica, luz, ventilación, etc.)? Si su nivel de satisfacción está comprendido entre el 1 y el 3, indique por favor con cuál(es) de estos aspectos no está satisfecho e indique sus propuestas de mejora.	3.46
9. las aulas de trabajo en grupos ubicadas en el sótano?	2.77
10. los siguientes servicios de apoyo al Centro?	
▪ Biblioteca	4.31
▪ Cafetería	3.46
▪ Reprografía externa	4.54
▪ Servicio de limpieza	4.23
11. los recursos informáticos y tecnológicos (equipamiento del aula, software específico, etc.)?	3.31
12. A la vista de lo que haya contestado en las preguntas 8-11, ¿cuál es su grado de satisfacción global con los recursos materiales y servicios de la titulación?	3.69
<b>SATISFACCIÓN CON LA GESTIÓN (EL CENTRO): ¿Está satisfecho en general con ...</b>	
13. la atención recibida por parte del equipo decanal (decano, vicedecanos, secretario) de la Facultad de Filología? (Solo conteste si ha acudido a alguno de ellos para consultar alguna cuestión)	3,69
14. la atención recibida en los servicios administrativos (administración y conserjería)?	4.08
15. la estructura organizativa del Centro (existencia de un tutor orientador, alumnos mentores, delegados y subdelegados de curso, etc.)?	3,92
16. la difusión de la información a través de la web de la Facultad y del Campus Social (plan de estudios, horarios, calendario de exámenes, formularios de interés, normativa y reglamentos, etc.)?	4.08
17. los contenidos de la guía académica que se encuentra publicada en la web?	4.00
18. el procedimiento que existe para presentar reclamaciones, quejas y felicitaciones?	3.31
<b>SATISFACCIÓN GLOBAL CON EL DESARROLLO DEL GRADO</b>	
19. ¿Cuál es su grado de satisfacción global con el desarrollo del Máster?	3.15

*Planificación, proceso y desarrollo de la enseñanza*

**1.- ¿Está satisfecho, en general, con la coordinación entre el profesorado que imparte una misma asignatura?**

**MEDIAS**

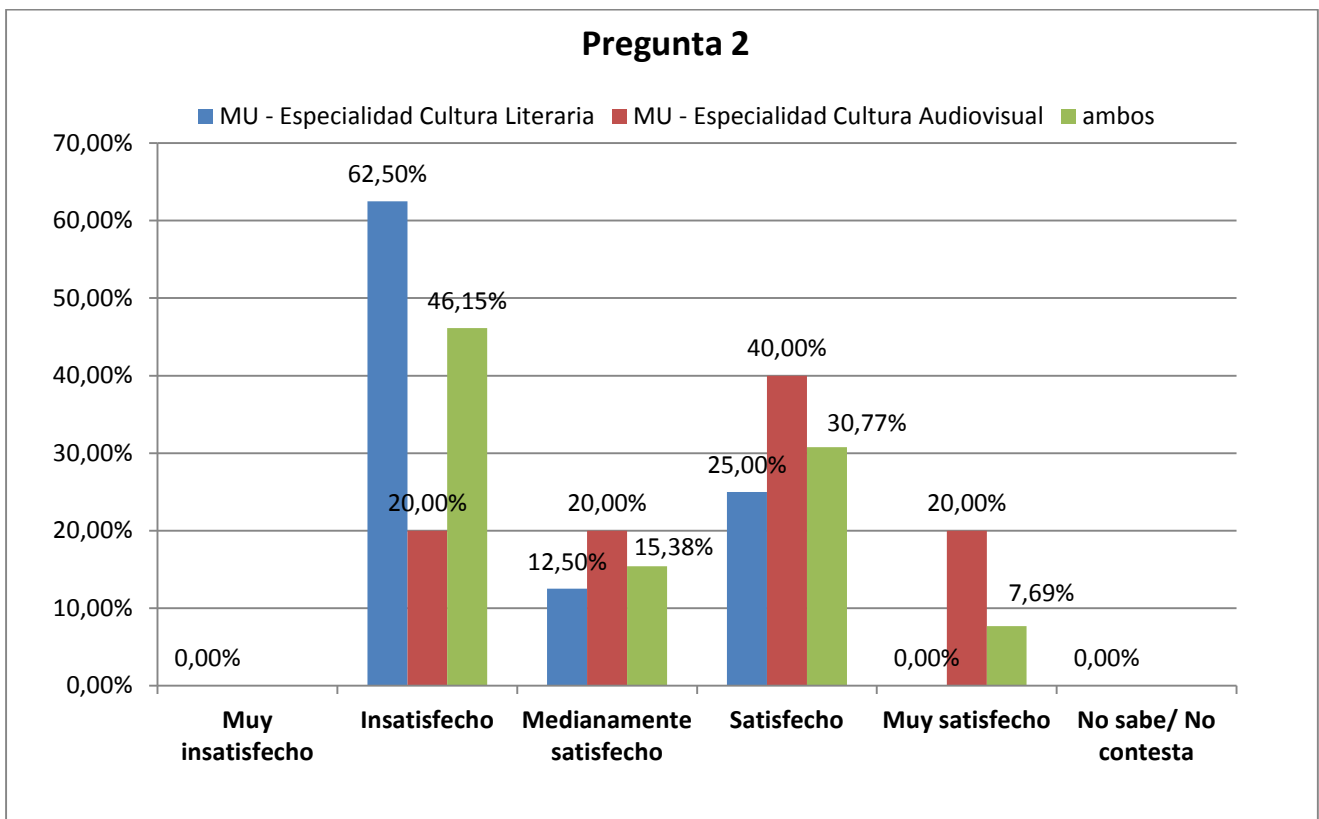
1.75	3.8	2.54
------	-----	------



## 2.- ¿Está satisfecho, en general, con las enseñanzas que está recibiendo?

### MEDIAS

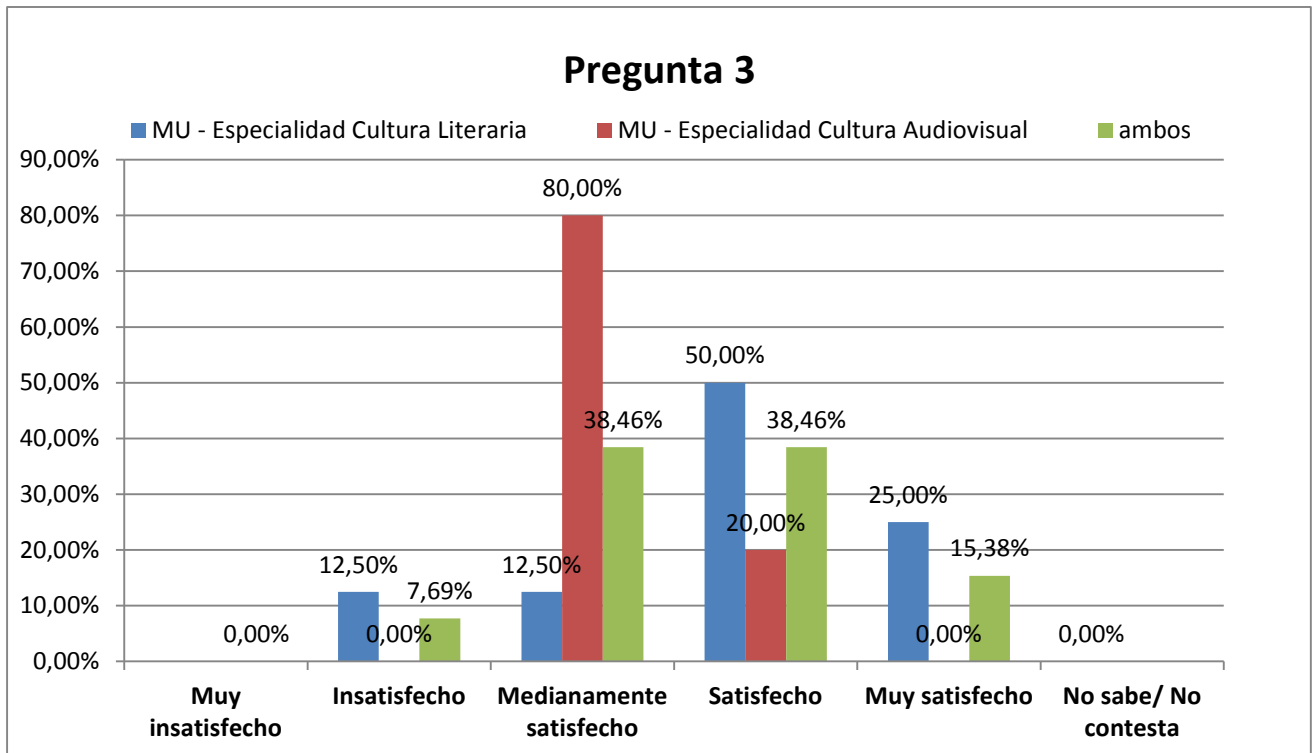
2.63	3,6	3,00
------	-----	------



### 3.- ¿Está satisfecho, en general, con el número de asignaturas que apoyan su docencia a través del Campus Virtual?

#### MEDIAS

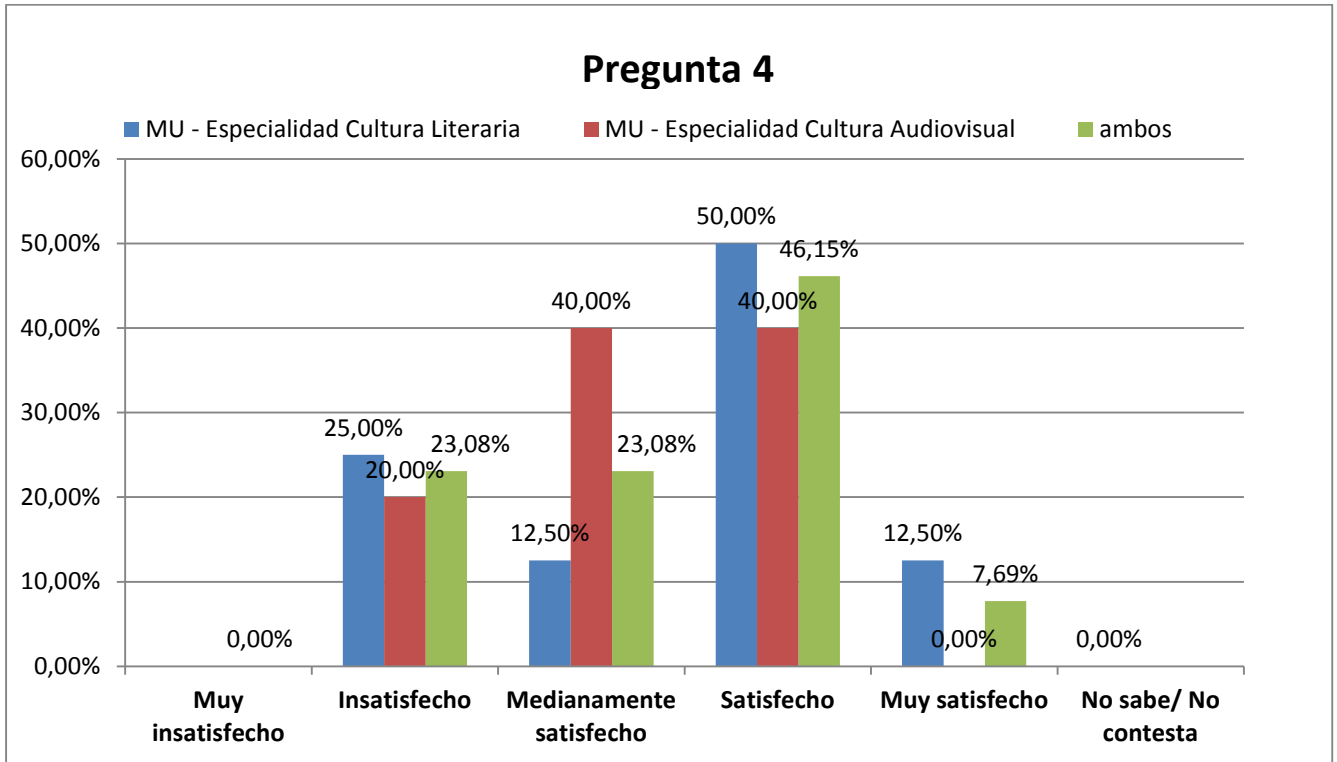
3.88	3.2	3.62
------	-----	------



#### 4.- ¿Está satisfecho, en general, con la orientación al estudiante?

### MEDIAS

3.50	3.20	3.38
------	------	------

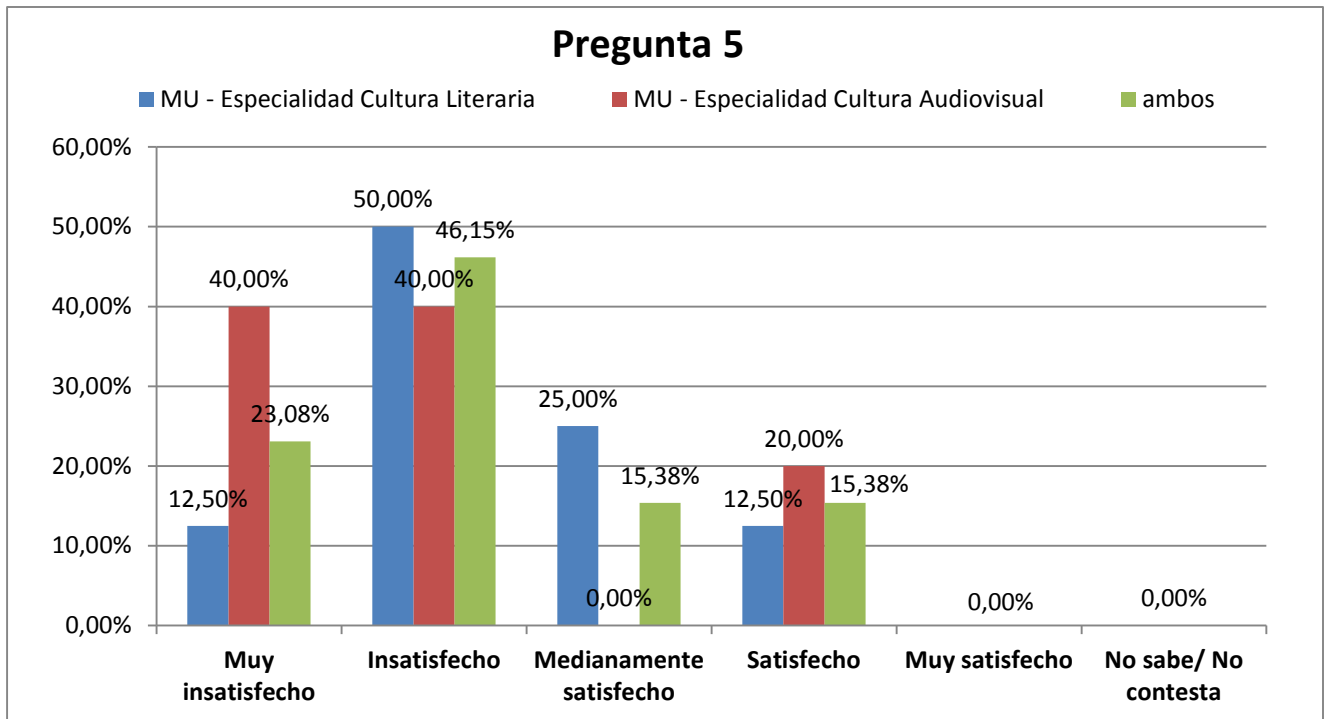




## 5.- ¿Está satisfecho, en general, la organización y el desarrollo de las prácticas externas?

### MEDIAS

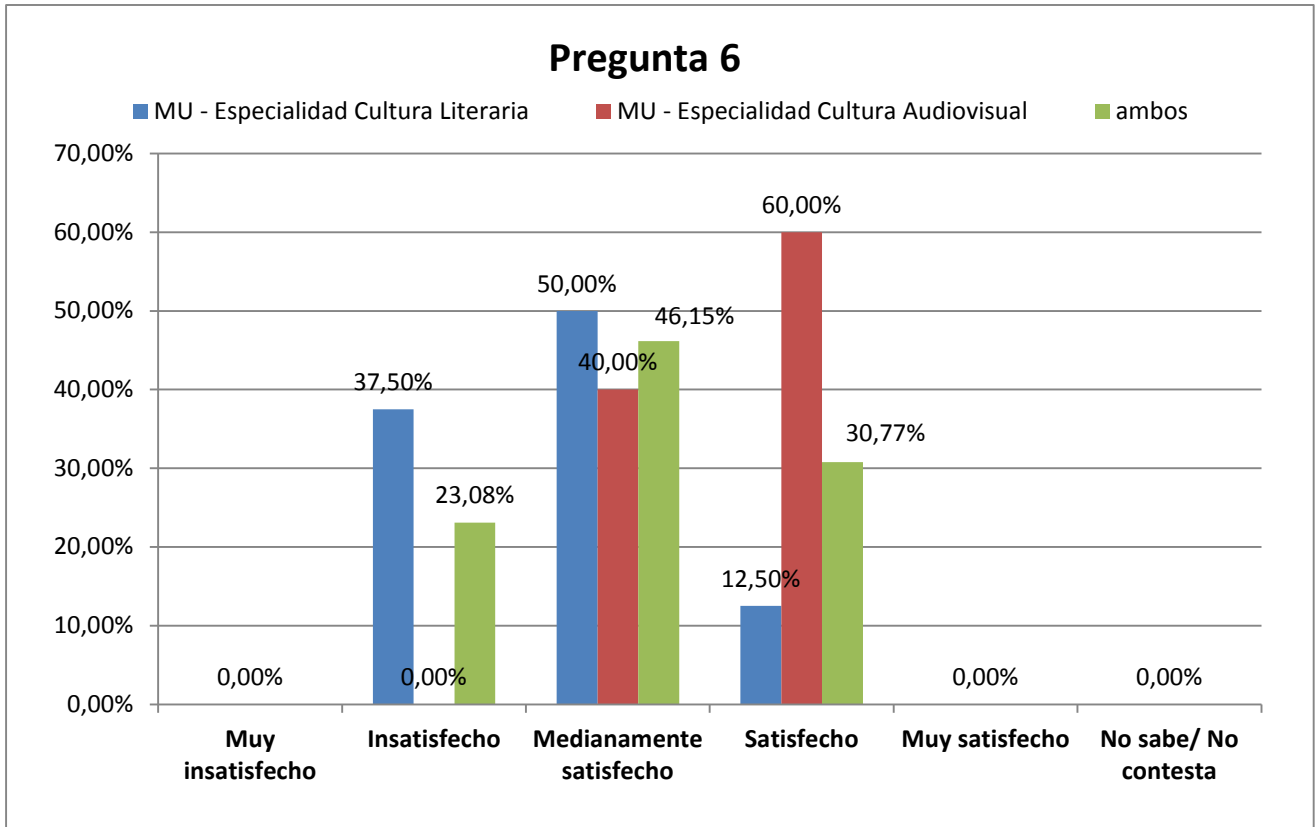
<b>2.38</b>	<b>2.00</b>	<b>3.23</b>
-------------	-------------	-------------



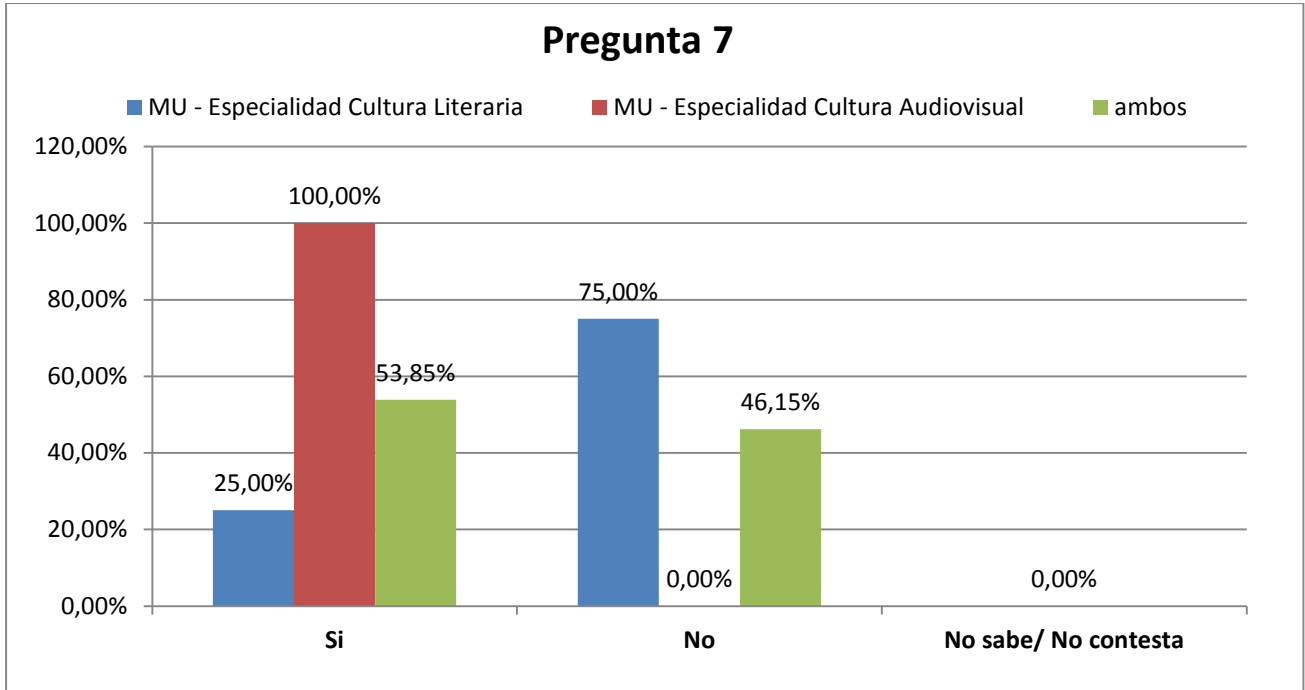
## 6.- ¿Está satisfecho, en general, con los mecanismos de que dispone el Centro para el desarrollo del Trabajo de Fin de Máster?

### MEDIAS

2.75	3.60	3.08
------	------	------



## 7.- ¿Considera que las enseñanzas que se están impartiendo están adaptadas a las necesidades de la sociedad actual?

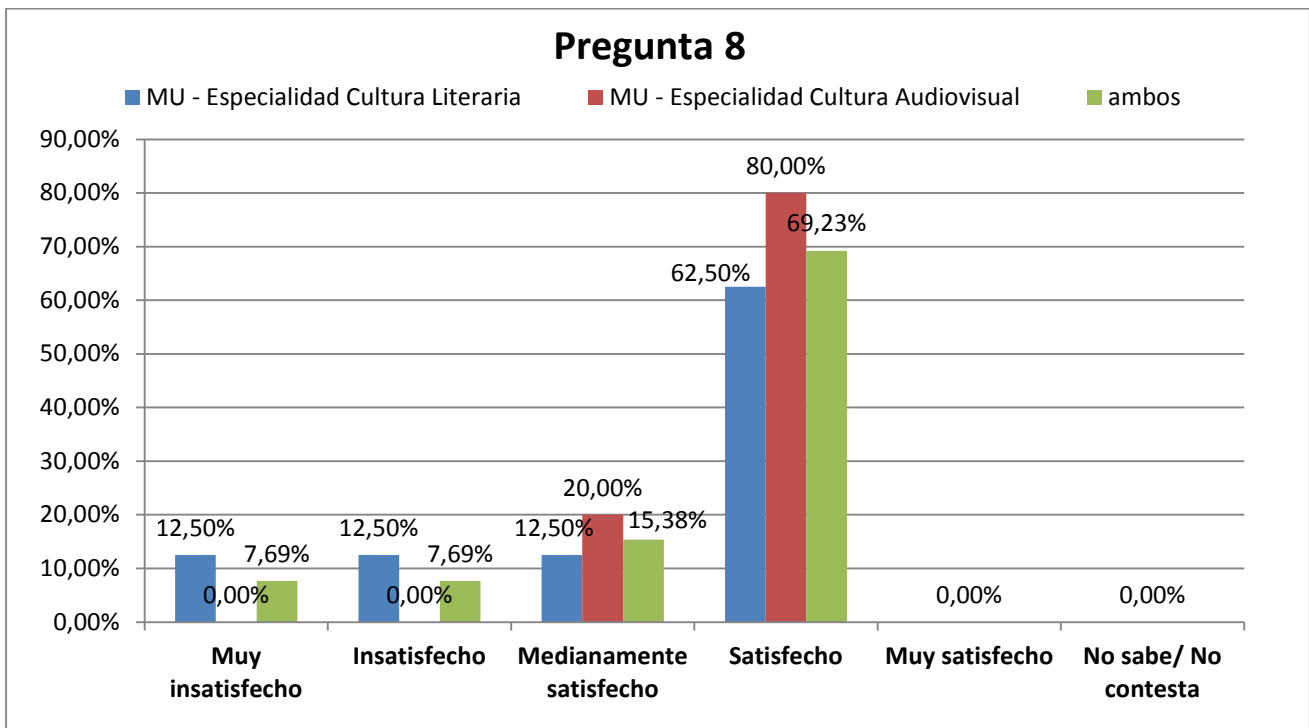


*Recursos materiales y servicios*

**8.- ¿Está satisfecho, en general, con las condiciones físicas e las que se han desarrollado las clases?**

**MEDIAS**

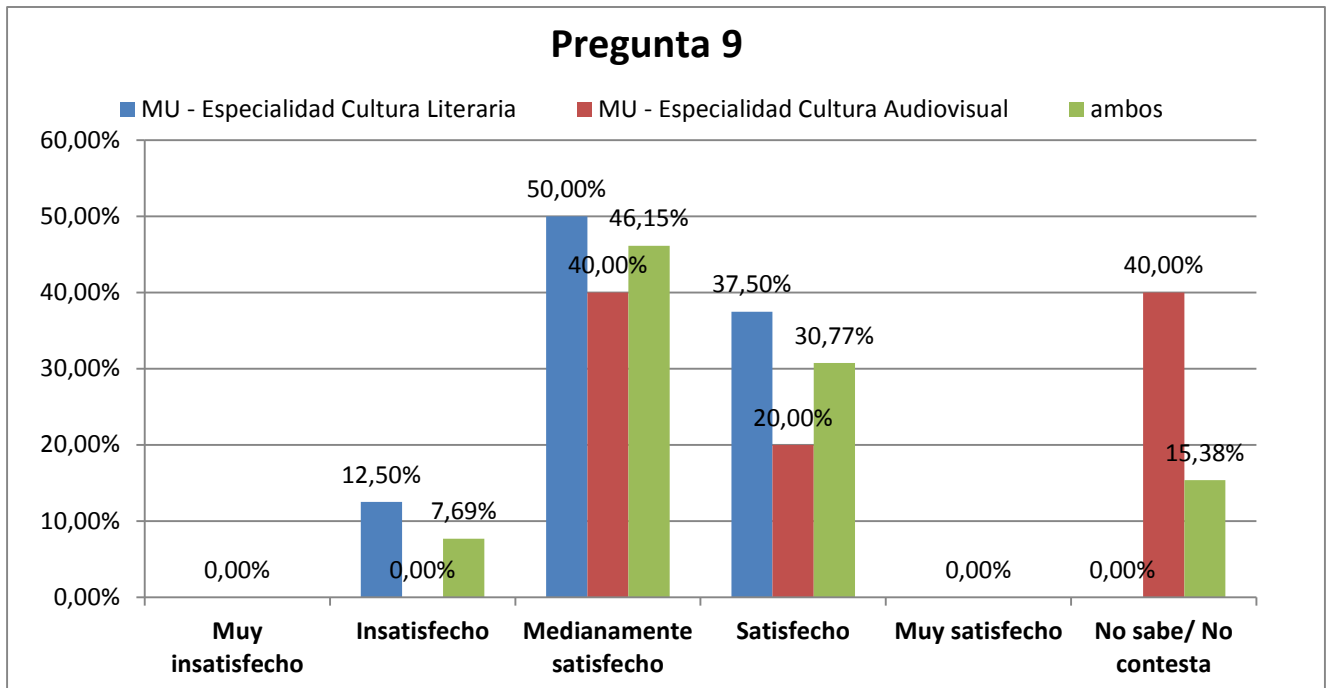
<b>3.25</b>	<b>3.80</b>	<b>3.46</b>
-------------	-------------	-------------



## 9.-¿Está satisfecho, en general, las aulas de trabajo en grupos ubicadas en el sótano?

### MEDIAS

3.25	2.00	2.77
------	------	------

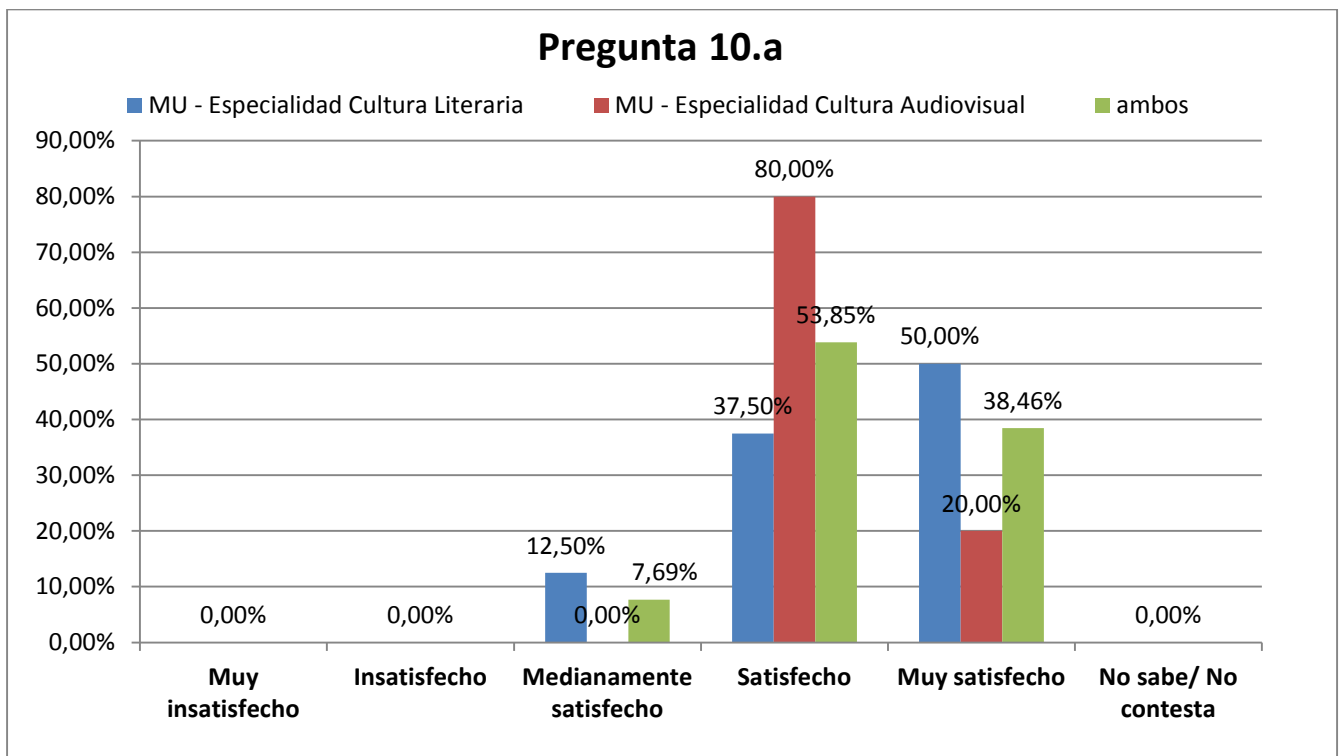


## 10.-¿Está satisfecho, en general, con los siguientes servicios de apoyo al Centro...?

- 10.a Biblioteca

### MEDIAS

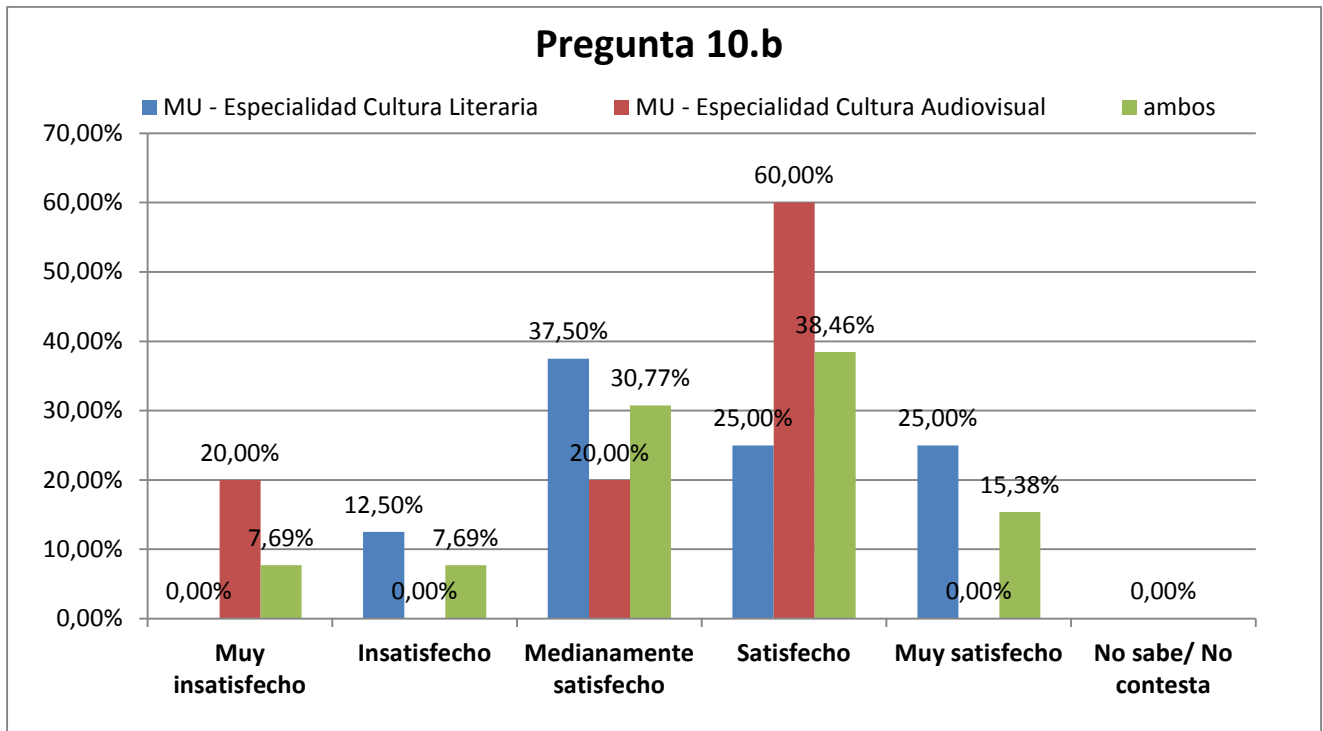
4.38	4.20	4.31
------	------	------



- 10.b Cafetería

### MEDIAS

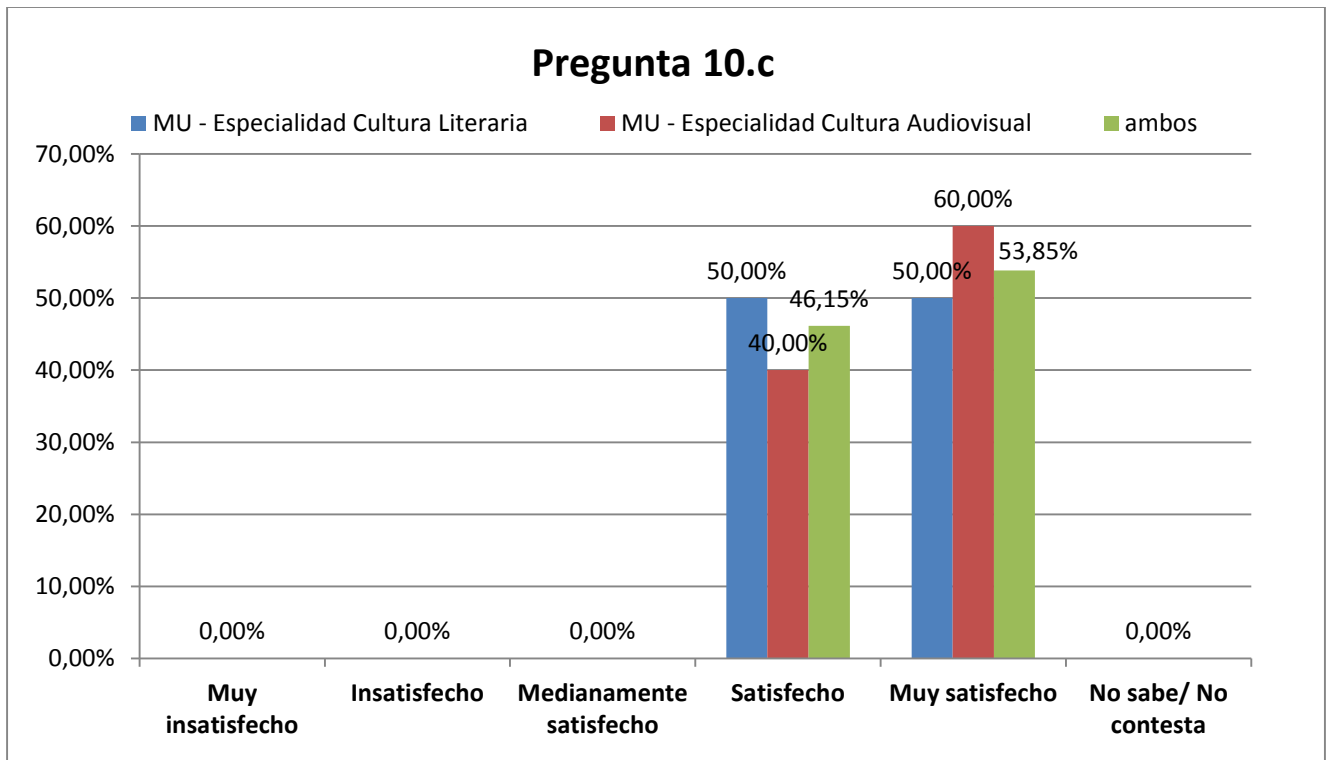
3.63	3.20	3.46
------	------	------



- **10.c Reprografía externa**

### MEDIAS

4.50	4.60	4.54
------	------	------

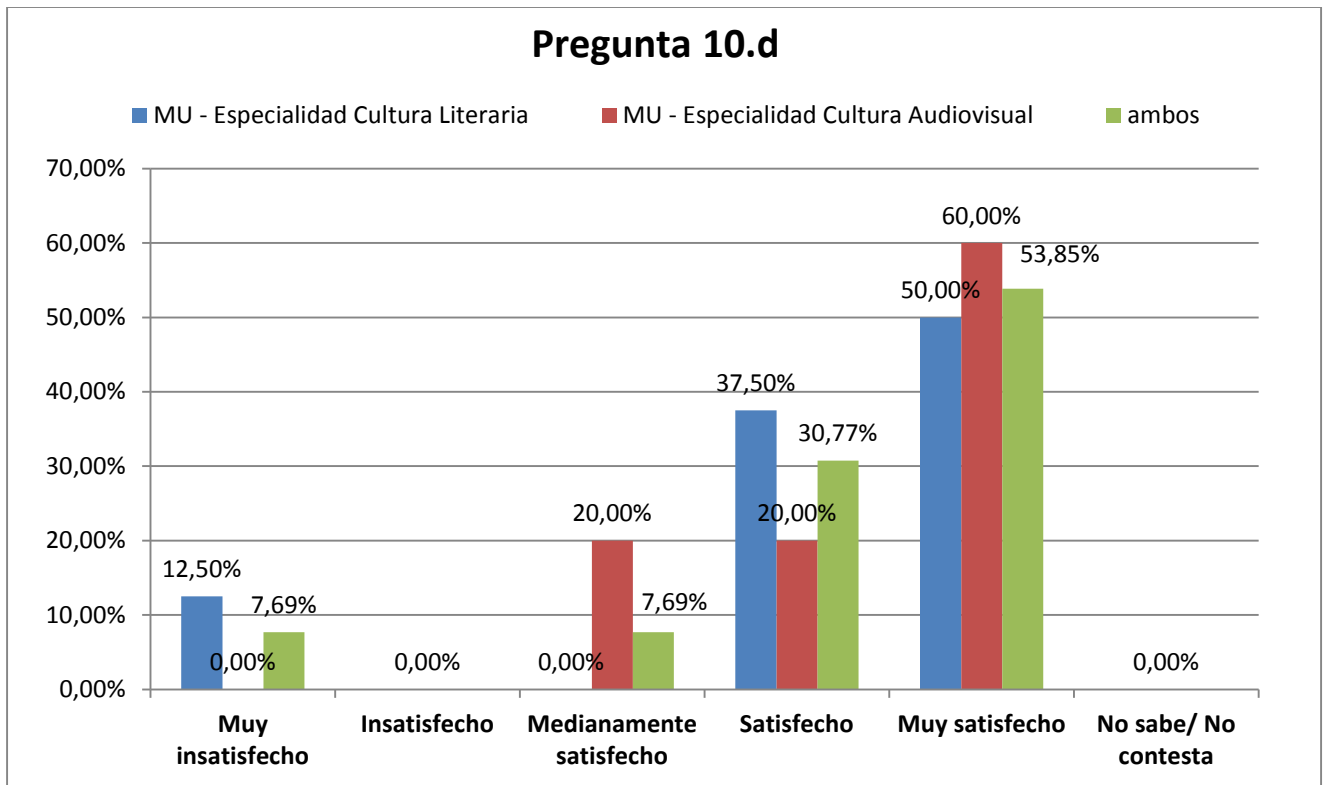




• **10.d Servicio de limpieza**

**MEDIAS**

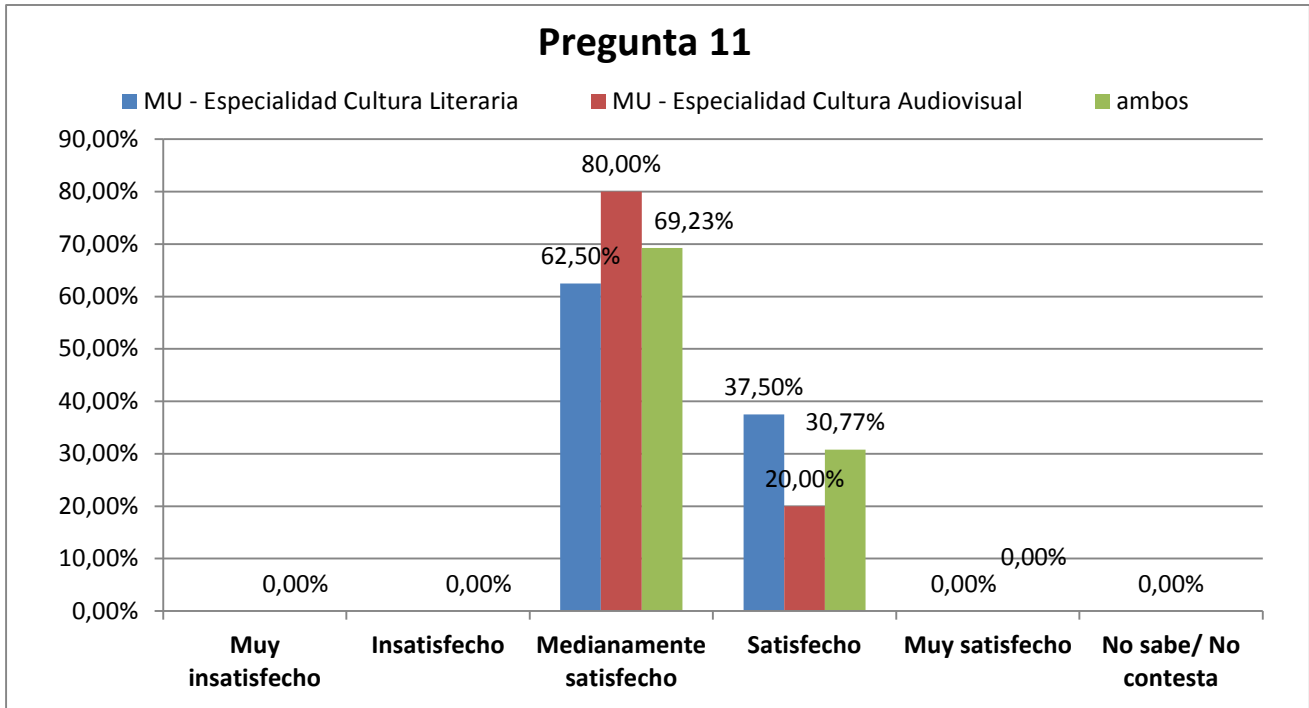
<b>4.13</b>	<b>4.40</b>	<b>4.23</b>
-------------	-------------	-------------



## 11.- ¿Está satisfecho, en general, con los recursos informáticos y tecnológicos?

### MEDIAS

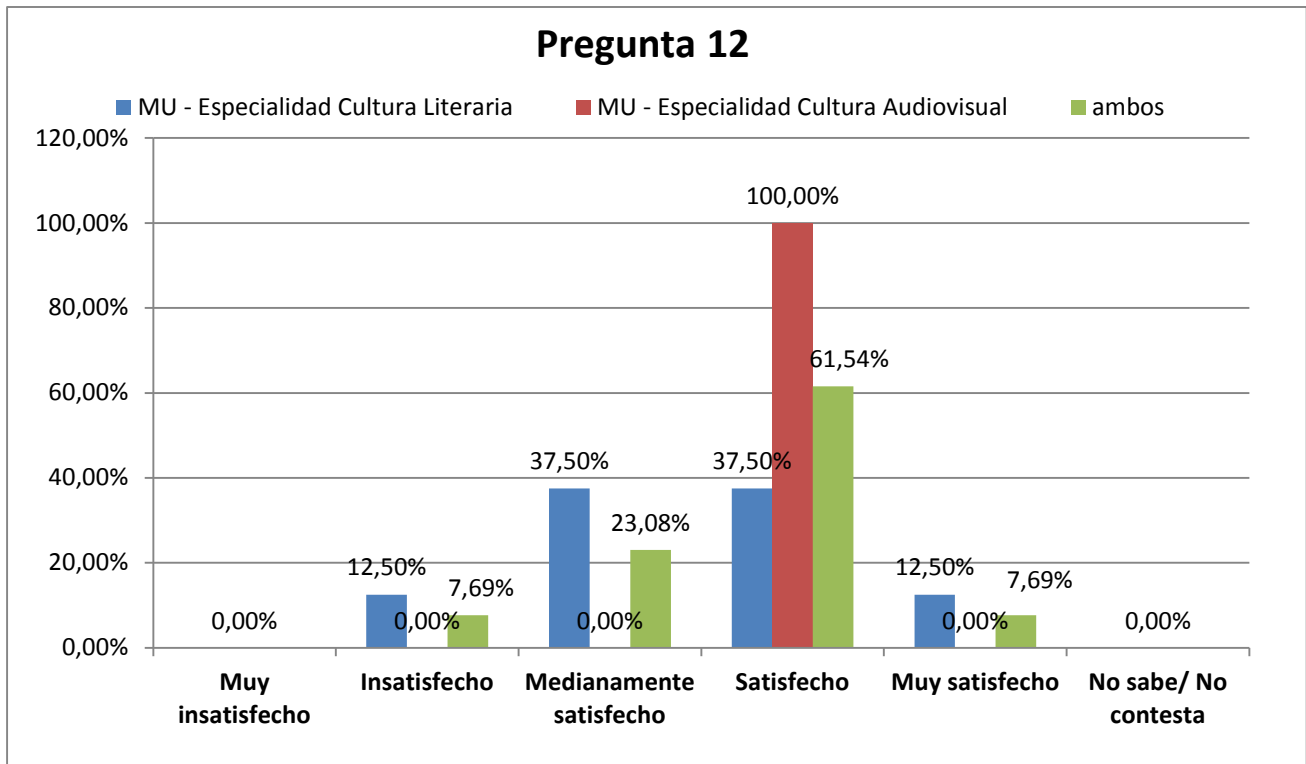
3.38	3.20	3.31
------	------	------



## 12.- ¿Cuál es su grado de satisfacción global con los recursos materiales y servicios de la titulación?

### MEDIAS

3.50	4.00	3.69
------	------	------

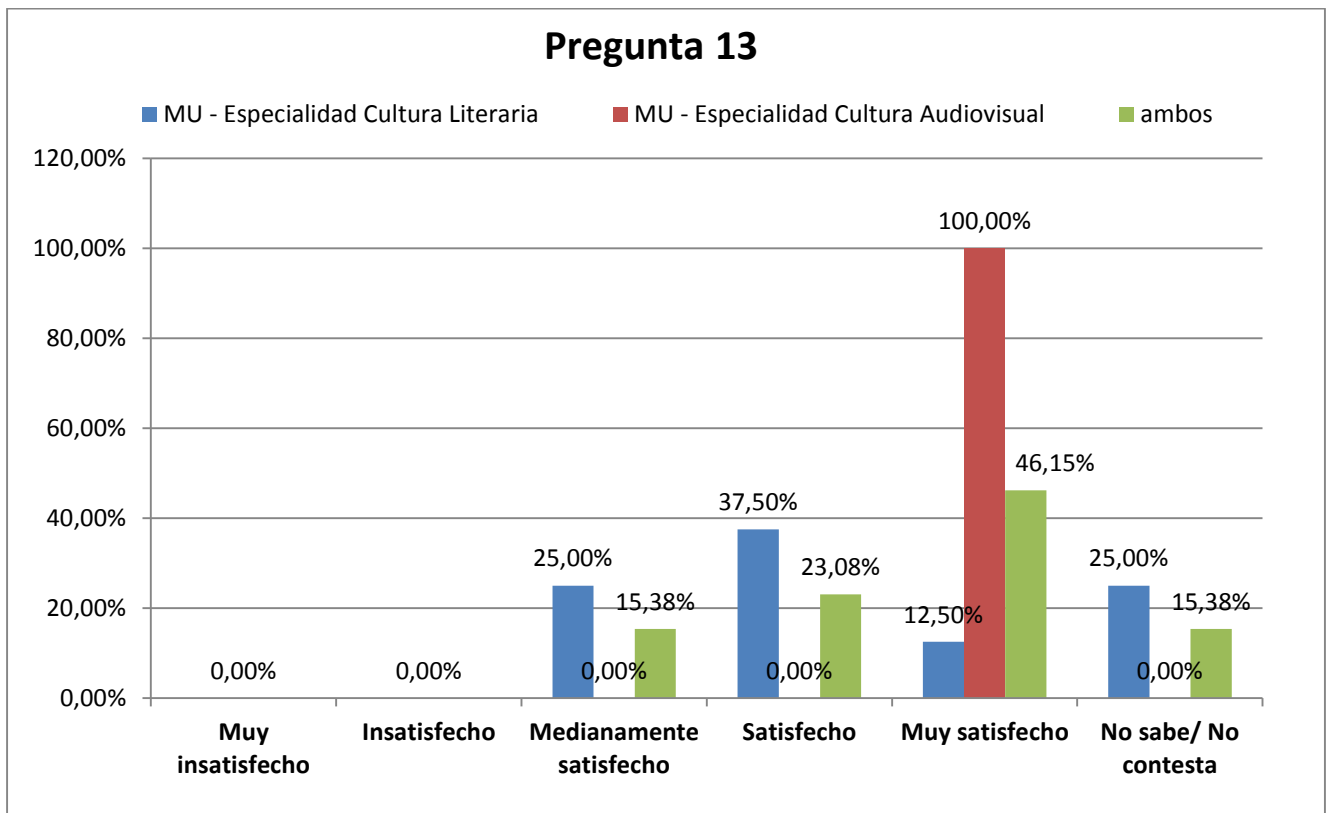


*Satisfacción con la gestión (el centro)*

**13.- ¿Está satisfecho, en general, con la atención recibida por parte del equipo decanal de la Facultad de Filología?**

**MEDIAS**

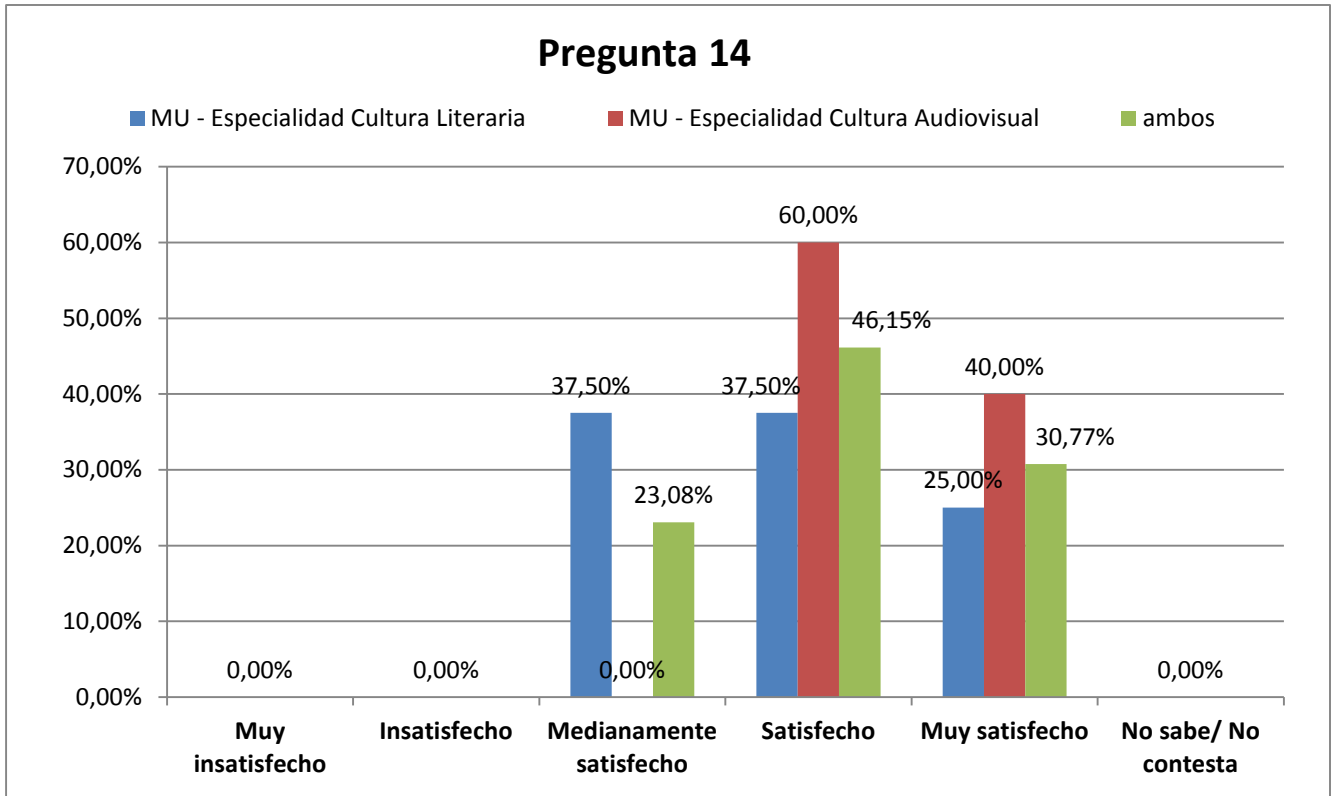
2.88	5.00	3.69
------	------	------



## 14.- ¿Está satisfecho, en general, con la atención recibida en los servicios administrativos?

### MEDIAS

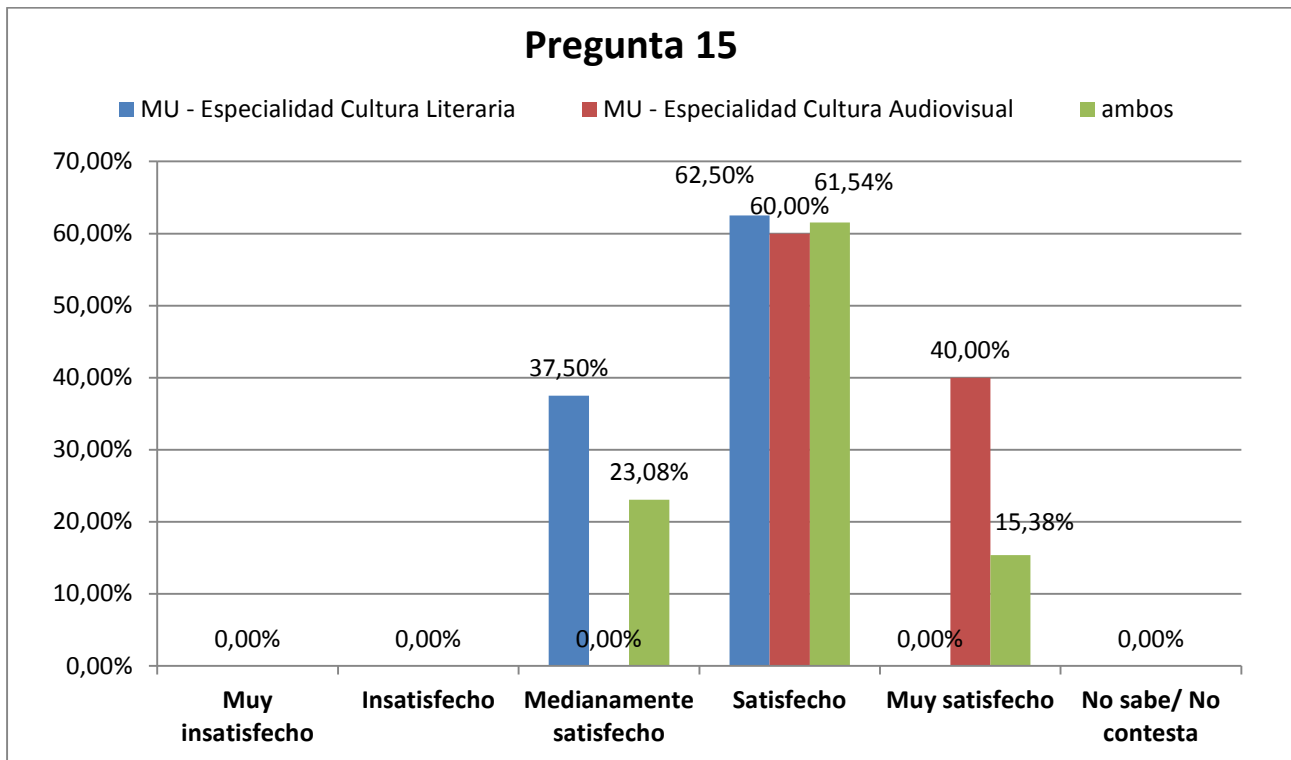
3.88	4.40	4.08
------	------	------



## 15.-¿Está satisfecho, en general, con la estructura organizativa del Centro?

### MEDIAS

3.63	4.40	3.92
------	------	------

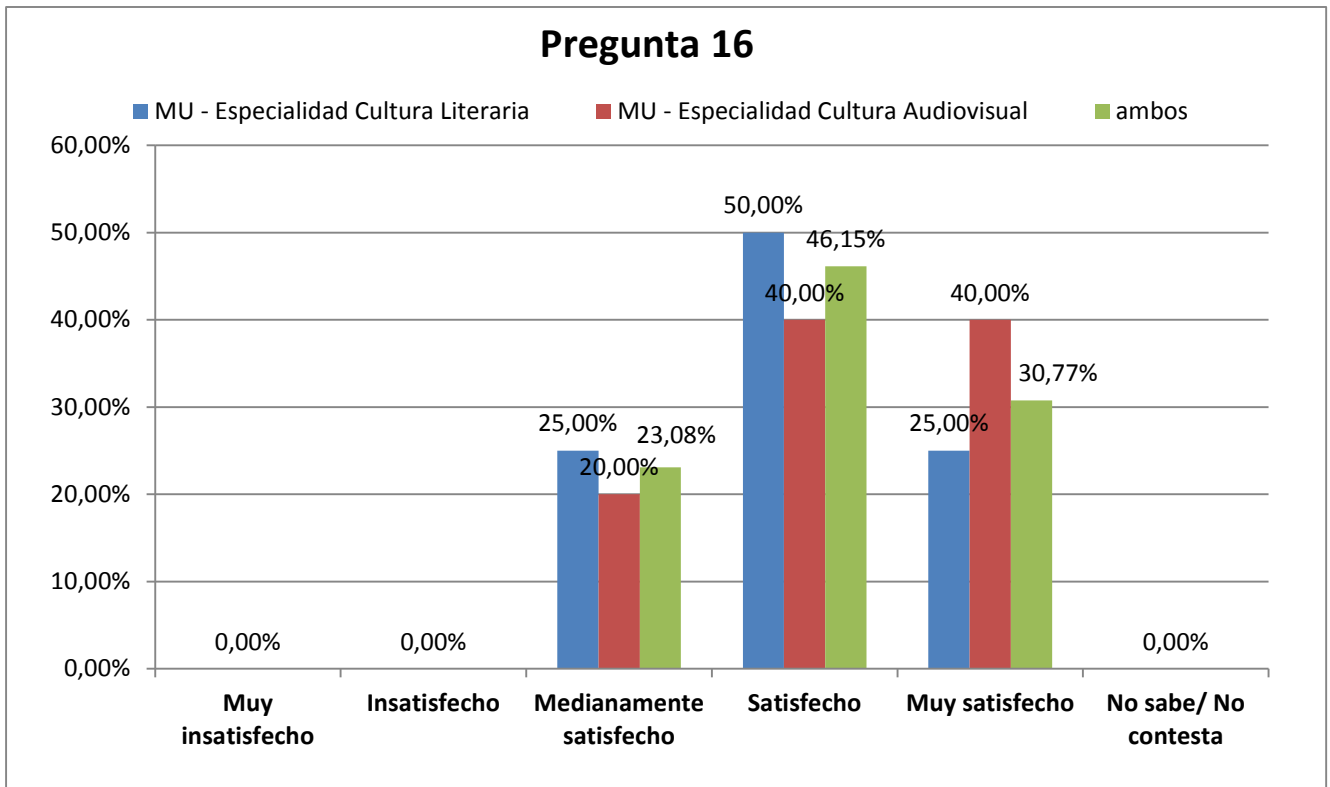




## 16.- ¿Está satisfecho, en general, con la difusión de la información a través de la web de la Facultad y del Campus Social?

### MEDIAS

4.00	4.20	4.08
------	------	------

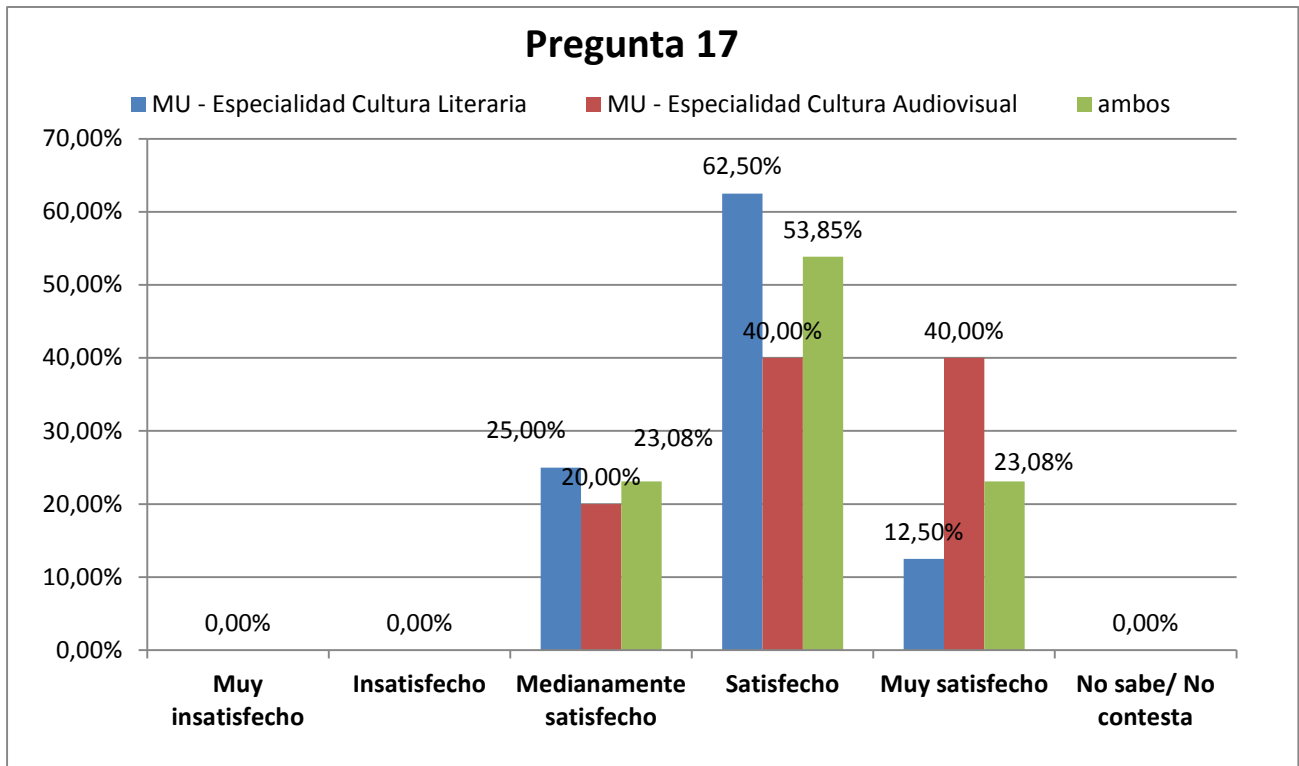




## 17.- ¿Está satisfecho, en general, con los contenidos de la guía académica que se encuentra publicada en la web?

### MEDIAS

<b>3.88</b>	<b>4.20</b>	<b>4.00</b>
-------------	-------------	-------------

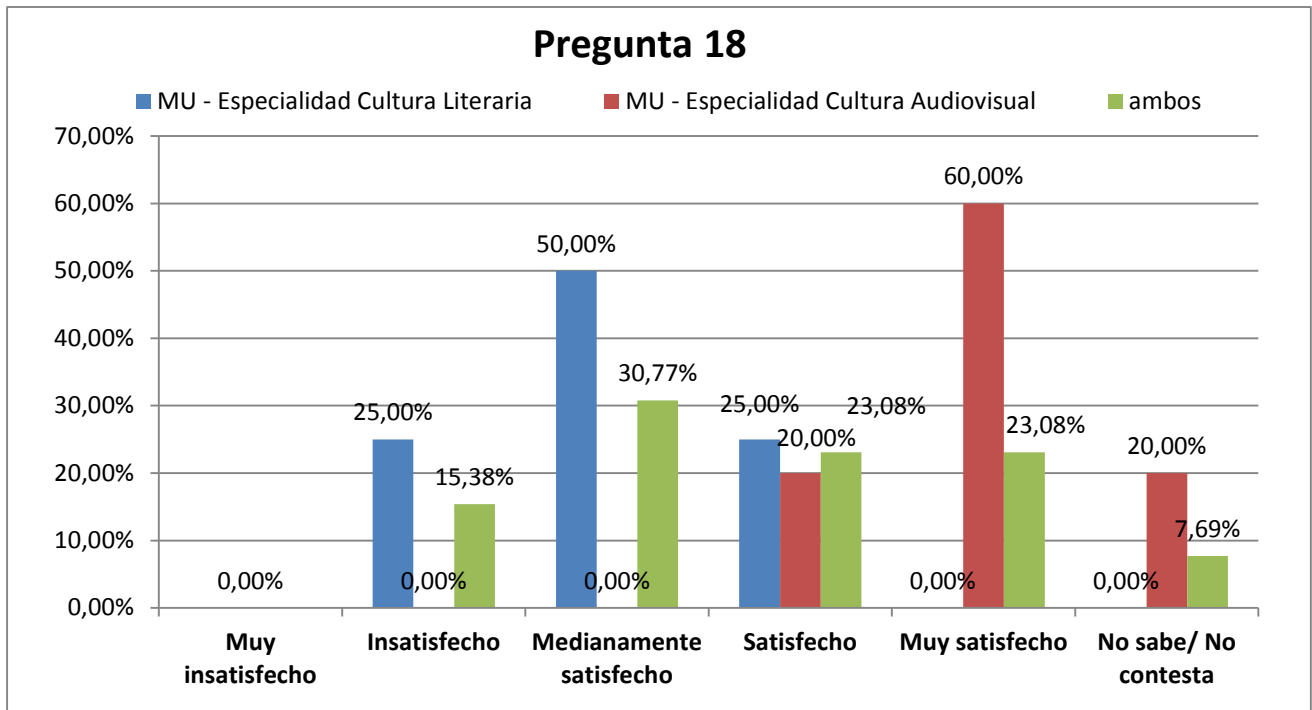




## 18.-¿Está satisfecho, en general, con el procedimiento que existe para presentar reclamaciones, quejas y felicitaciones?

### MEDIAS

3.00	3.80	3.31
------	------	------

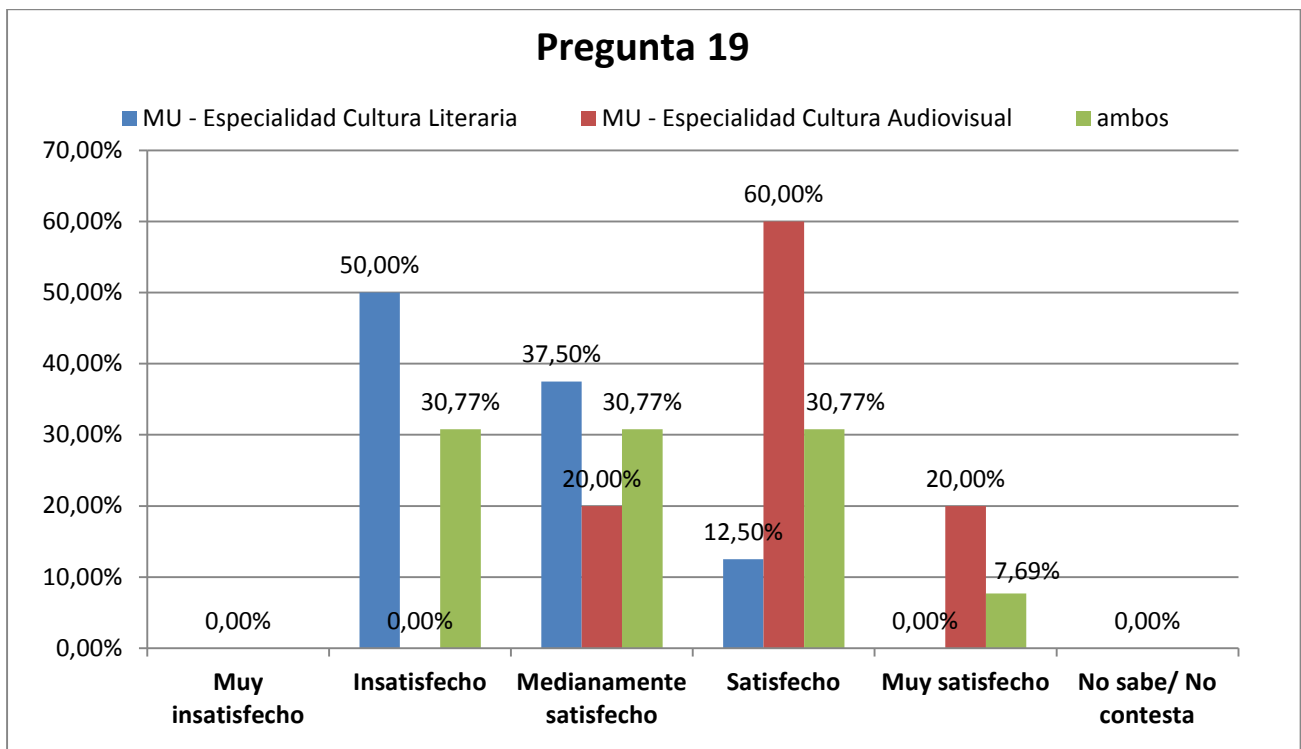


*Satisfacción global con el desarrollo del grado*

**19.- ¿Cuál es su grado de satisfacción global con el desarrollo del Máster?**

**MEDIAS**

2.63	4.00	3.15
------	------	------



## ENCUESTA DEL CENTRO DIRIGIDA A LOS ESTUDIANTES DE LOS GRADOS DE FILOLOGÍA DE LA UNIVERSIDAD DE LAS PALMAS DE GRAN CANARIA (CURSO 2014-2015)

### Estudio de la muestra

A partir de los datos facilitados por la Facultad de Filología de población y resultados de participación en la encuesta realizada a los estudiantes. A continuación, se presentan los datos estadísticos referentes al nivel de participación en la encuesta y representatividad de la muestra.

- El dato de **población (N)** indica el número de individuos a las que se dirige la encuesta.
- El dato de **muestra (n)** indica el número de individuos que contestaron a la encuesta.
- El dato de **heterogeneidad** representa el grado de dispersión o de variabilidad que existe entre los resultados.
- El dato **margen de error** indica el nivel de error a causa de observar una muestra en lugar de la población completa.
- El dato **nivel de confianza** indica la probabilidad de que los resultados de nuestra investigación sean ciertos.

#### 1. Datos de participación en general de los estudiantes de grado y máster de la Facultad de Filología

Población general (N)	745
Muestra general (n)	283
Nivel de heterogeneidad	50%
Margen de error	4,06%
Nivel de confianza	95%

#### 2. Datos de participación de los estudiantes de los grados según el nivel en el curso académico 2013-2014.

Atendiendo a un nivel de heterogeneidad del 50% y de confianza del 95% los datos de participación en cada título son los siguientes.

Grado en Lenguas modernas	N	n	Margen de error
1º curso	111	59	8,8%
2º curso	113	16	22,8%
3º curso	81	35	12,6%
4º curso	113	28	16,1%
Total	418	138	6,8%

Grado en Lengua Española y Literaturas Hispánicas	N	n	Margen de error
1º curso	85	32	13,8%

Grado en Lengua Española y Literaturas Hispánicas	N	n	Margen de error
2º curso	83	46	9,7%
3º curso	65	29	13,6%
4º curso	75	25	16,1%
Total	308	132	6,5%

Máster U. en Cultura Audiovisual y Literaria	N	n	Margen de error
1º curso	19	13	15,7%