



UNIVERSIDAD DE LAS PALMAS DE GRAN CANARIA
Facultad de Filología



Resultados de satisfacción de la Jornada de Acogida *2014-2015*

Máster en Cultura Audiovisual y Literaria

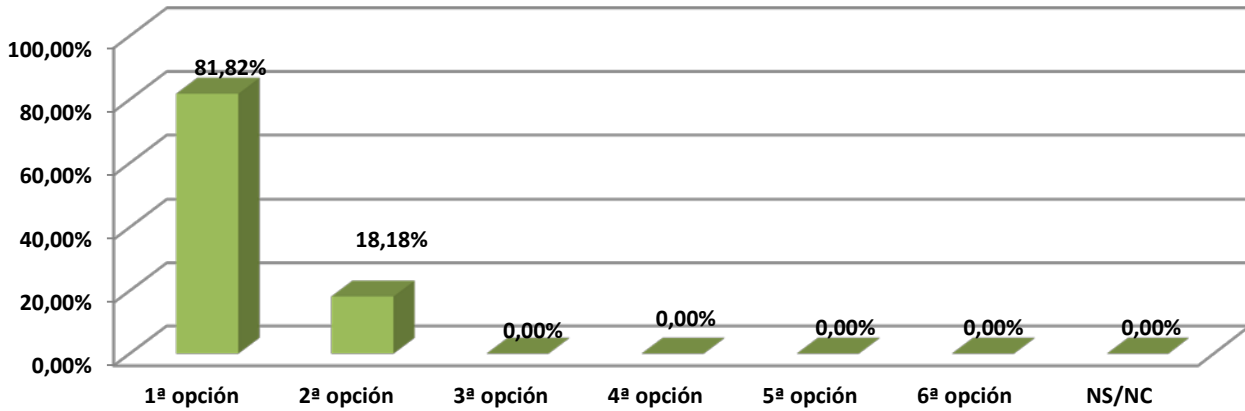


INDICE

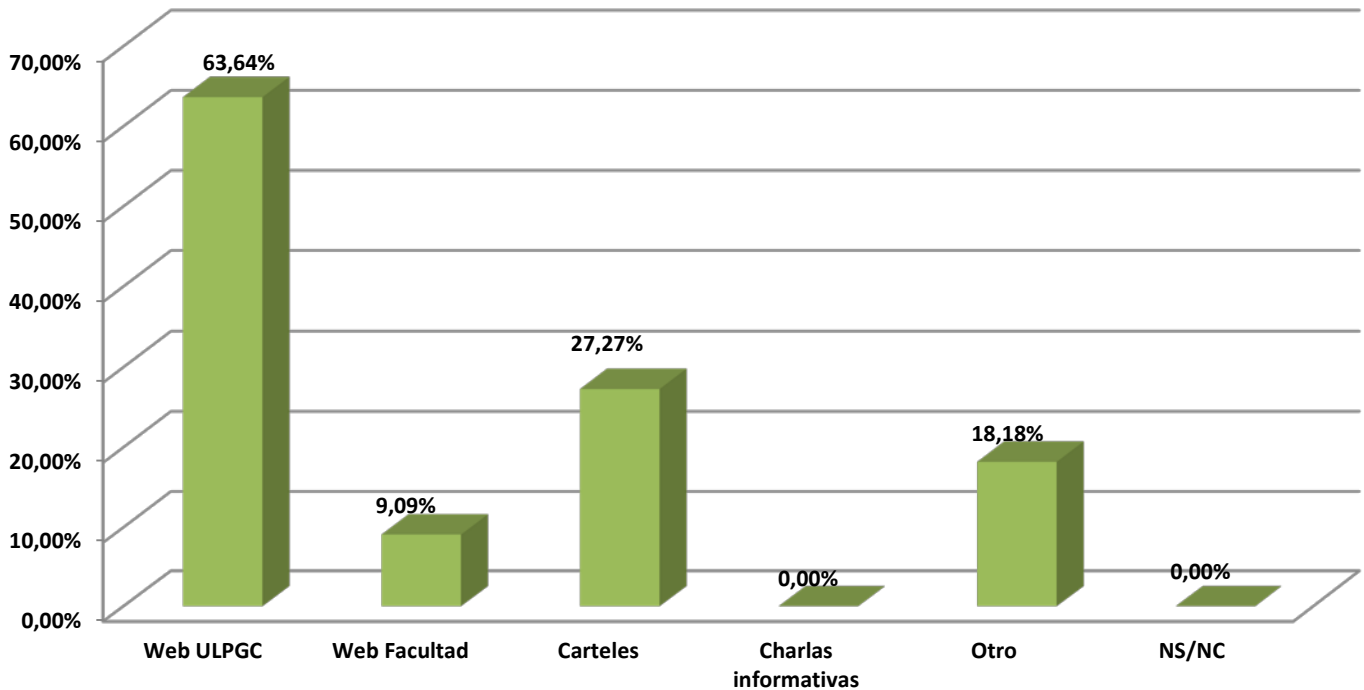
DATOS PERSONALES.....	1
VALORACIÓN GLOBAL.....	2
ESTUDIO DE LA MUESTRA.....	5

DATOS PERSONALES

¿Elegiste este máster como...

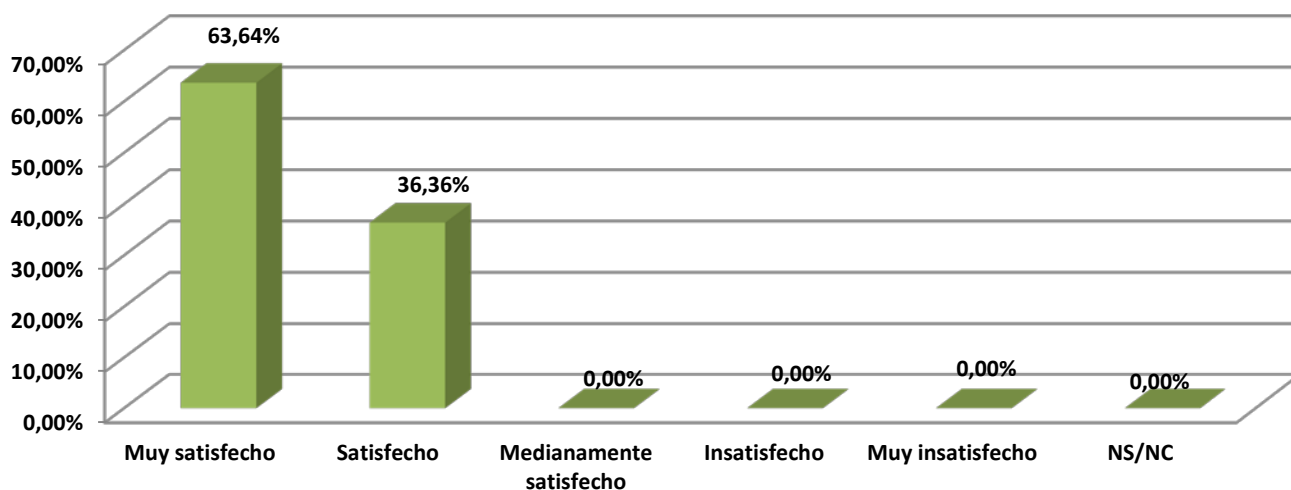


¿A través de qué medio conociste la existencia de este máster?



VALORACIÓN GLOBAL

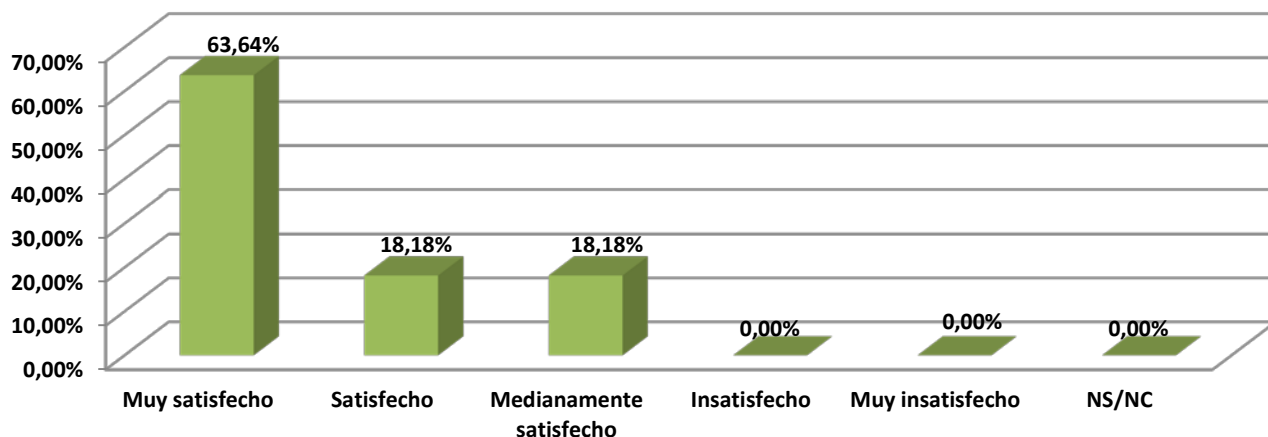
1. ¿Cuál es tu nivel de satisfacción global con la información presentada en la Jornada de Acogida?



MEDIA

4,64

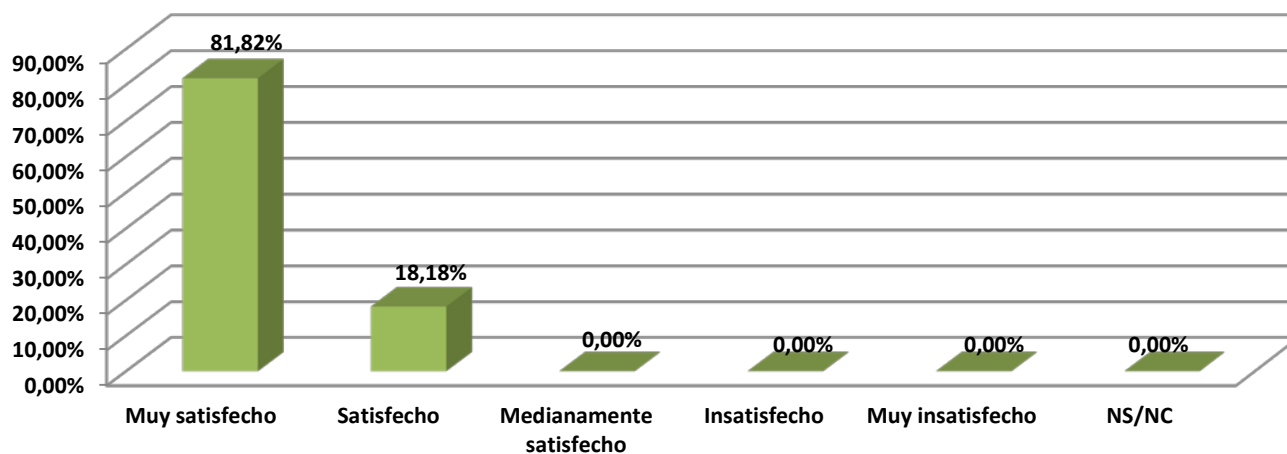
2.a ¿Cuál es tu valoración global sobre la estructura y organización de la Facultad de Filología?



MEDIA

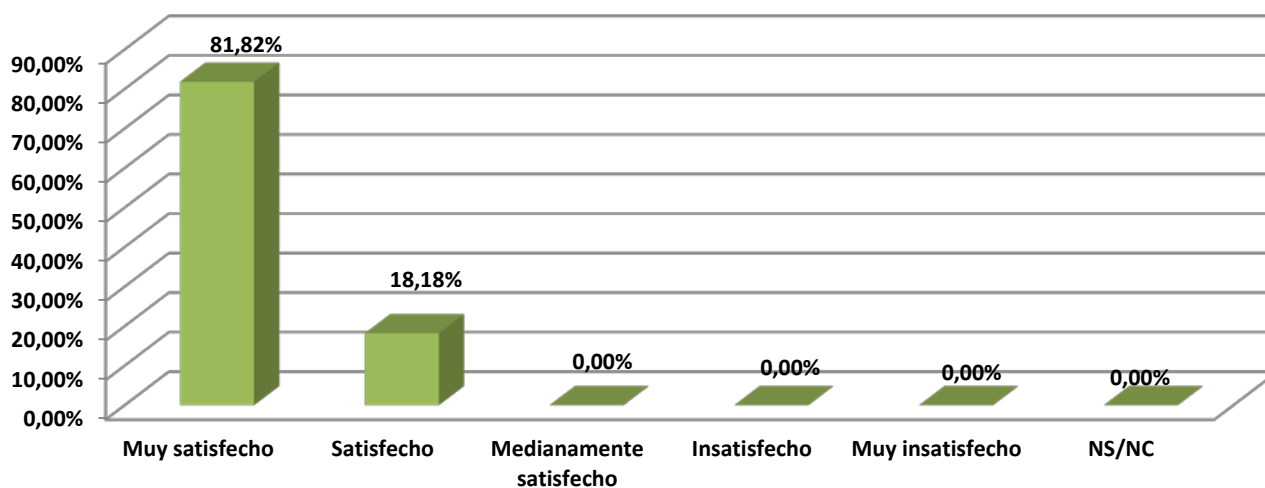
4,45

2.b ¿Cuál es tu valoración global sobre la información sobre el máster?



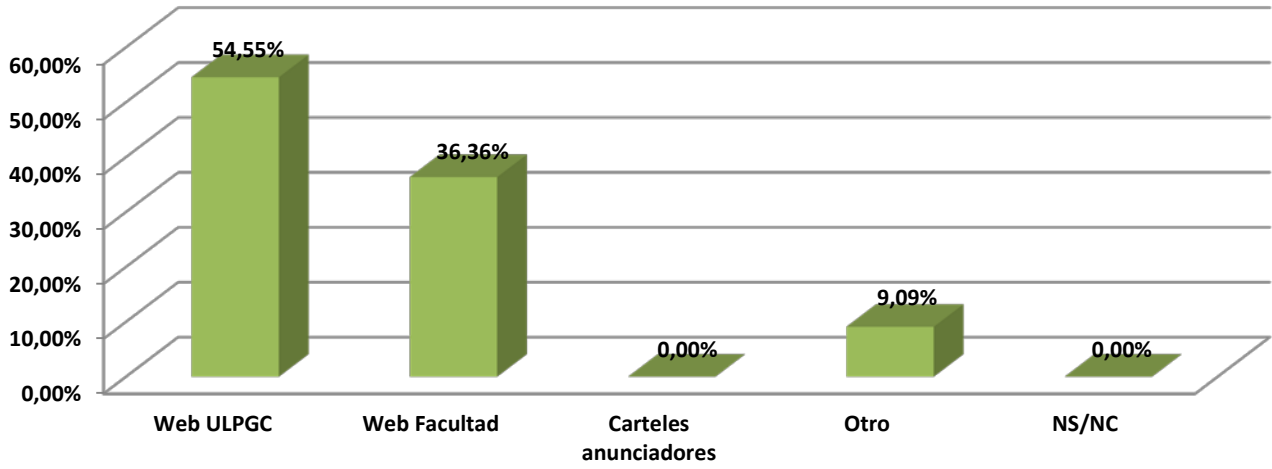
MEDIA	4,82
--------------	-------------

2.c ¿Cuál es tu valoración global sobre la presentación de los coordinadores?



MEDIA	4,82
--------------	-------------

3. ¿A través de qué medio tuviste conocimiento de la existencia de esta Jornada de Acogida?



ESTUDIO DE LA MUESTRA

ENCUESTA DEL CENTRO DIRIGIDA A LOS ESTUDIANTES DEL MÁSTER EN CULTURA AUDIOVISUAL Y LITERARIA DE LA FACULTAD DE FILOLOGÍA DE LA UNIVERSIDAD DE LAS PALMAS DE GRAN CANARIA CON LAS JORNADAS DE ACOGIDA

(CURSO 2014-2015)

Estudio de la muestra

A partir de los datos de población facilitados por la Facultad de Filología, a continuación, se presentan los datos estadísticos referentes al nivel de participación de participación necesaria para que la encuesta, destinada a *conocer la satisfacción de los estudiantes del Máster con las Jornadas de Acogida*, obtenga una muestra representativa.

- El dato de **población (N)** indica el número de individuos a las que se dirige la encuesta.
- El dato de **muestra (n)** indica el número de individuos que contestan a la encuesta.
- El dato de **heterogeneidad** representa el grado de dispersión o de variabilidad que existe entre los resultados.
- El dato **margen de error** indica el nivel de error a causa de observar una muestra en lugar de la población completa.
- El dato **nivel de confianza** indica la probabilidad de que los resultados de nuestra investigación sean ciertos.

1. Datos de participación en general del Máster Universitario en Cultura Audiovisual y Literaria

Población general (N)	15
Muestra general (n)	13
Nivel de heterogeneidad	50%
Margen de error	10,3%
Nivel de confianza	95%